

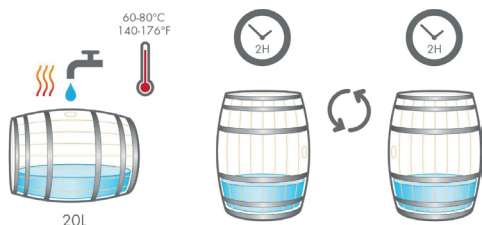


PŘÍPRAVA SUDŮ PŘED POUŽITÍM

POUŽITÍ IHNED PO OBDŘENÍ

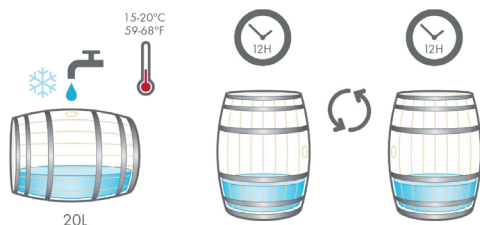
☞ Způsob A:

- 1) Naplňte sud 20 litry horké vody (60–80 °C) a zazátkujte.
- 2) Postavte sud do vertikální polohy na 2 hodiny.
- 3) Pře vraťte sud dnem vzhůru a nechte stát další 2 hodiny.
- 4) Vyprázdněte sud, vypláchněte čistou vodou a nechte odkapat.

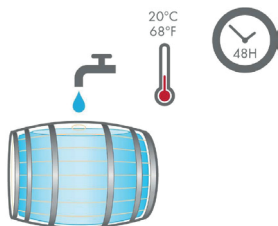


☞ Způsob B:

- 1) Naplňte sud 20 litry studené (15–20 °C) vody a zazátkujte.
- 2) Postavte sud do vertikální polohy na 12 hodin.
- 3) Pře vraťte sud dnem vzhůru a nechte stát dalších 12 hodin.
- 4) Vyprázdněte sud, vypláchněte čistou vodou a nechte odkapat.



POUŽITÍ PO VÍCE NEŽ 1 MĚSÍCI USKLADNĚNÍ NEBO PO DLOUHÉ PŘEPRAVĚ



Způsob C:

- 1) Naplňte sud studenou vodou a zazátkujte.
- 2) 48 hodin nechte sud plný.
- 3) Vyprázdněte sud.
- 4) Vypláchněte čistou vodou a nechte odkapat.

DOPORUČENÍ PRO USKLADNĚNÍ NOVÝCH SUDŮ PŘED POUŽITÍM

Ponechte sud v plastové folii. Uskladněte sud v místnosti s vysokou relativní vlhkostí vzduchu (>75%), v čistém prostoru chráněném před prášením.